

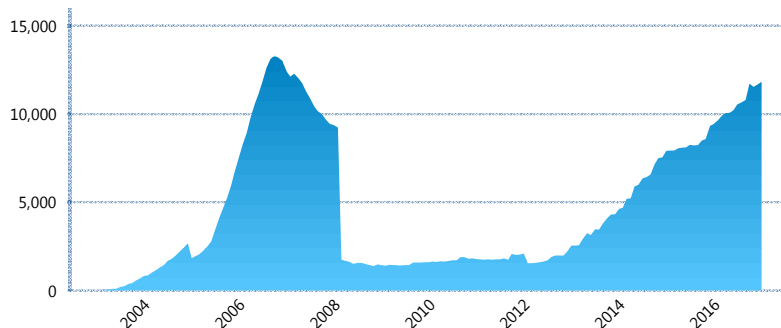
### I. INFORMACIÓN FINANCIERA

#### I) Detalles del Fondo

Detalles del Fondo	
Razón Social	Siefore Azteca, S.A. de C.V.
Inicio de Operaciones	17/03/2003
Tipo de Fondo	Básica
Clave Bolsa	AZTBAS2
Activos Administrados *	11,836
ISIN	MX54AZ010022
Comisión Anual	1.1%
Administrador	Afore Azteca, S. A. de C. V.
Director General	C. Sr. Eduardo Benigno Parra Ruiz
Presidente del Consejo	Ricardo Benjamín Salinas Pliego

#### Activos Administrados \*

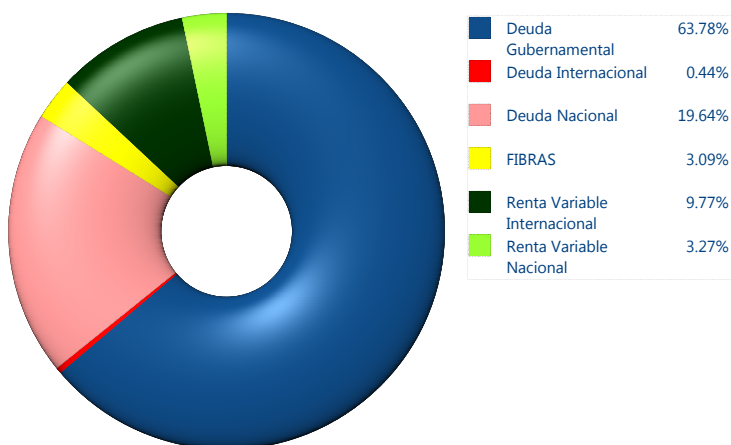
\$11,836



\*Cifras en millones de pesos

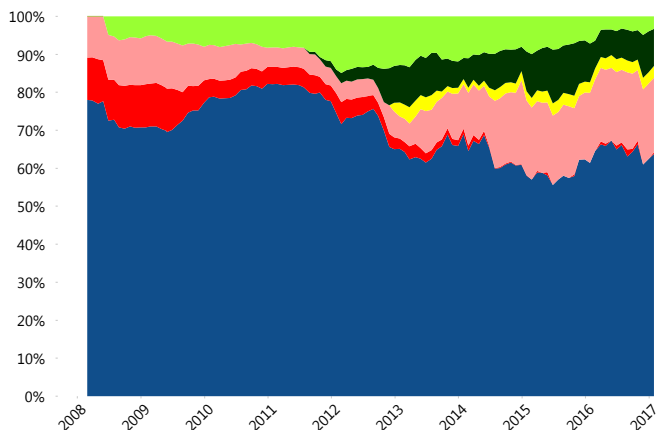
Contiene el efecto de fusiones, cortes transversales y transferencias por edad. Para mayor información consultar: <http://www.consar.gob.mx/gobmx/Aplicativo/Factsheets/EC/ECSAR.pdf>

#### II) Inversiones



Tipo de Instrumento	Azteca (SB2)	Sistema Básicas 2**
<b>Renta Variable Nacional</b>	Renta Variable Nacional 3.27%	5.48%
<b>Total</b>	<b>3.27%</b>	<b>5.48%</b>
<b>Renta Variable Internacional</b>	Renta Variable Internacional 9.77%	12.49%
<b>Total</b>	<b>9.77%</b>	<b>12.49%</b>
<b>Mercancías</b>	Mercancías 0.00%	0.14%
<b>Total</b>	<b>0.00%</b>	<b>0.14%</b>
<b>FIBRAS</b>	FIBRAS 3.09%	1.84%
<b>Total</b>	<b>3.09%</b>	<b>1.84%</b>
<b>Estructurado</b>	Estructurados 0.00%	4.29%
<b>Total</b>	<b>0.00%</b>	<b>4.29%</b>
<b>Deuda Nacional</b>	Alimentos 0.00%	0.36%
	Automotriz 0.55%	0.03%
	Banca de Desarrollo 2.92%	1.92%
	Bancario 0.36%	1.48%
	Bebidas 0.70%	0.45%
	Cemento 0.00%	0.04%
	Centros Comerciales 0.00%	0.06%
	Consumo 1.67%	0.42%
	Deuda CP 0.09%	0.01%
	Empresas Productivas del Estado 3.24%	3.16%
	Estados 0.95%	0.71%
	Europesos 0.00%	3.42%
	Grupos Industriales 0.47%	0.63%
	Infraestructura 2.50%	2.96%
	Otros 0.00%	0.99%
	Papel 0.00%	0.15%
	Serv. Financieros 3.30%	0.31%
	Telecom 1.83%	1.46%
	Transporte 0.00%	0.27%
	Vivienda 1.06%	1.94%
<b>Total</b>	<b>19.64%</b>	<b>20.75%</b>
<b>Deuda Internacional</b>	Deuda Internacional 0.44%	0.71%
<b>Total</b>	<b>0.44%</b>	<b>0.71%</b>
<b>Deuda Gubernamental</b>	BONDESD 8.22%	1.04%
	BONOS 15.98%	15.09%
	BPA182 0.00%	0.00%
	CBIC 1.26%	3.97%
	CETES 0.00%	4.32%
	DEPBMX 0.03%	1.03%
	REPORTO 8.13%	3.94%
	UDIBONO 29.80%	23.50%
	UMS 0.38%	1.39%
<b>Total</b>	<b>63.78%</b>	<b>54.28%</b>
<b>Total</b>	<b>100.00%</b>	<b>100.00%</b>

#### Evolución de Inversiones



\*\*Considera las inversiones de todo el grupo de SIEFORES Básicas 2  
Cifras al cierre de enero de 2017

### III) Desempeño

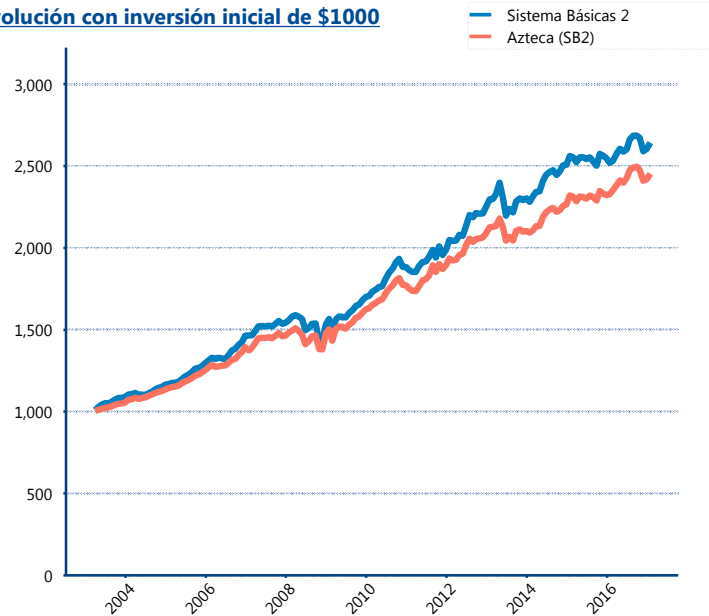
#### Rendimiento Bolsa

Tipo	Azteca (SB2)	Sistema Básicas 2
1 año	4.75%	4.36%
2 años	2.68%	1.45%
3 años	5.24%	4.85%
5 años	4.69%	5.08%
Histórico	-	10.42%

#### Indicador de Rendimiento Neto

Siefore	IRN %
Profuturo (SB2)	6.87%
SURA (SB2)	6.78%
Banamex (SB2)	6.30%
PensionISSSTE (SB2)	6.28%
Coppel (SB2)	5.93%
Principal (SB2)	5.53%
Metlife (SB2)	5.51%
<b>Azteca (SB2)</b>	<b>5.34%</b>
XXI-Banorte (SB2)	5.29%
Invercap (SB2)	4.90%
Inbursa (SB2)	4.30%
Promedio Simple	5.73 %
Promedio Ponderado	5.92 %

#### Evolución con inversión inicial de \$1000



Construido con el precio de la Siefore registrado en la Bolsa Mexicana de Valores

### IV) Medidas de sensibilidad y riesgos

#### Evolución del Plazo Promedio Ponderado

